Изменения и дополнения к документации
1С:Розница 2 для Казахстана
Версия 2.3.1.

Маркировка табачных изделий 1

Настройка работы с сервисом.....1

Выбытие маркированной продукции при пробитии чека ККМ.....3

Маркировка табачных изделий

В конфигурацию был встроен сервис выбытия маркированных табачных изделий, в розничной торговле при работе с которым пользователи получают следующие возможности:

1. Ввод информации по маркируемой номенклатуре.
2. Формирование чеков ККМ с информацией по кодам маркировки.

Настройка работы с сервисом

Для доступа к сервису необходимо установить опцию **Вести учет табачной продукции** в разделе **Администрирование – Маркировка - Настройки интеграции с ИС МПТ**.

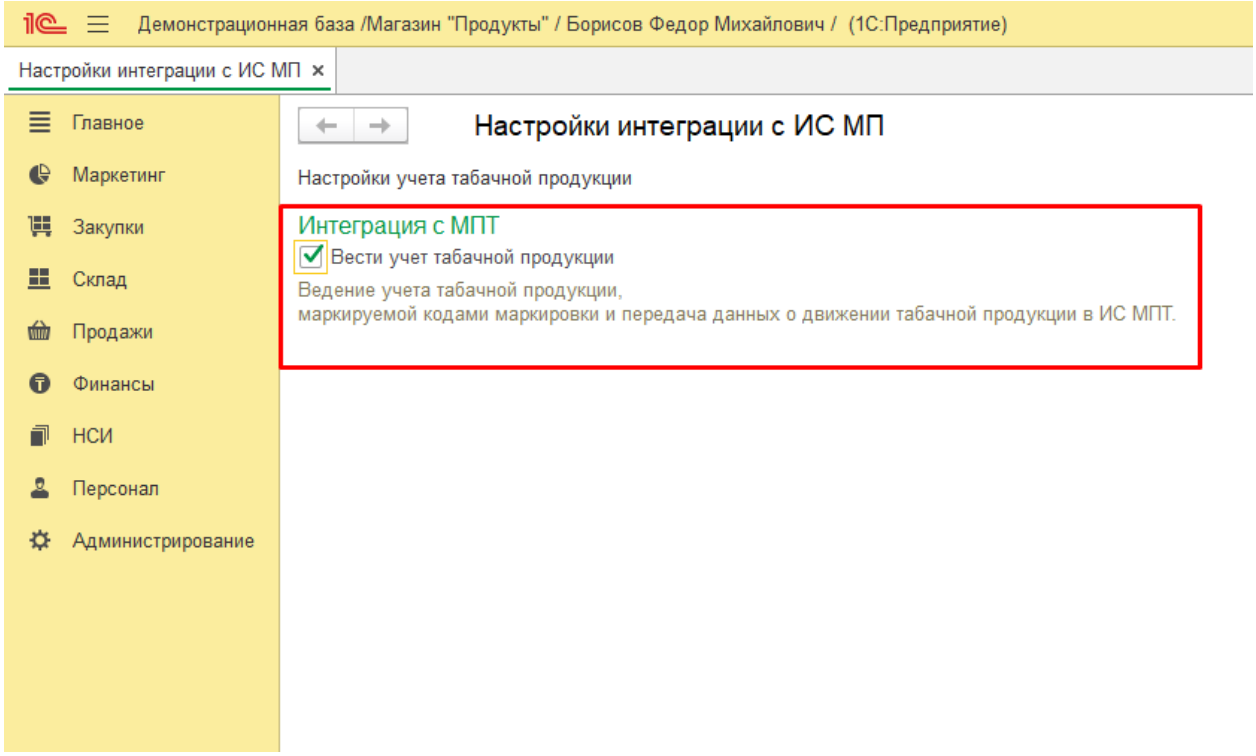

Для начала работы с сервисом потребуется ввести в учетную систему информацию по маркируемой продукции. Для этого необходимо ввести позиции **Номенклатуры** с установленным у которых будет установлена особенность учета **Маркируемая табачная продукция**. Для этого необходимо создать новый вид номенклатуры или скорректировать существующий, таким образом, чтобы у него был указан тип номенклатуры **Маркируемая табачная продукция.**

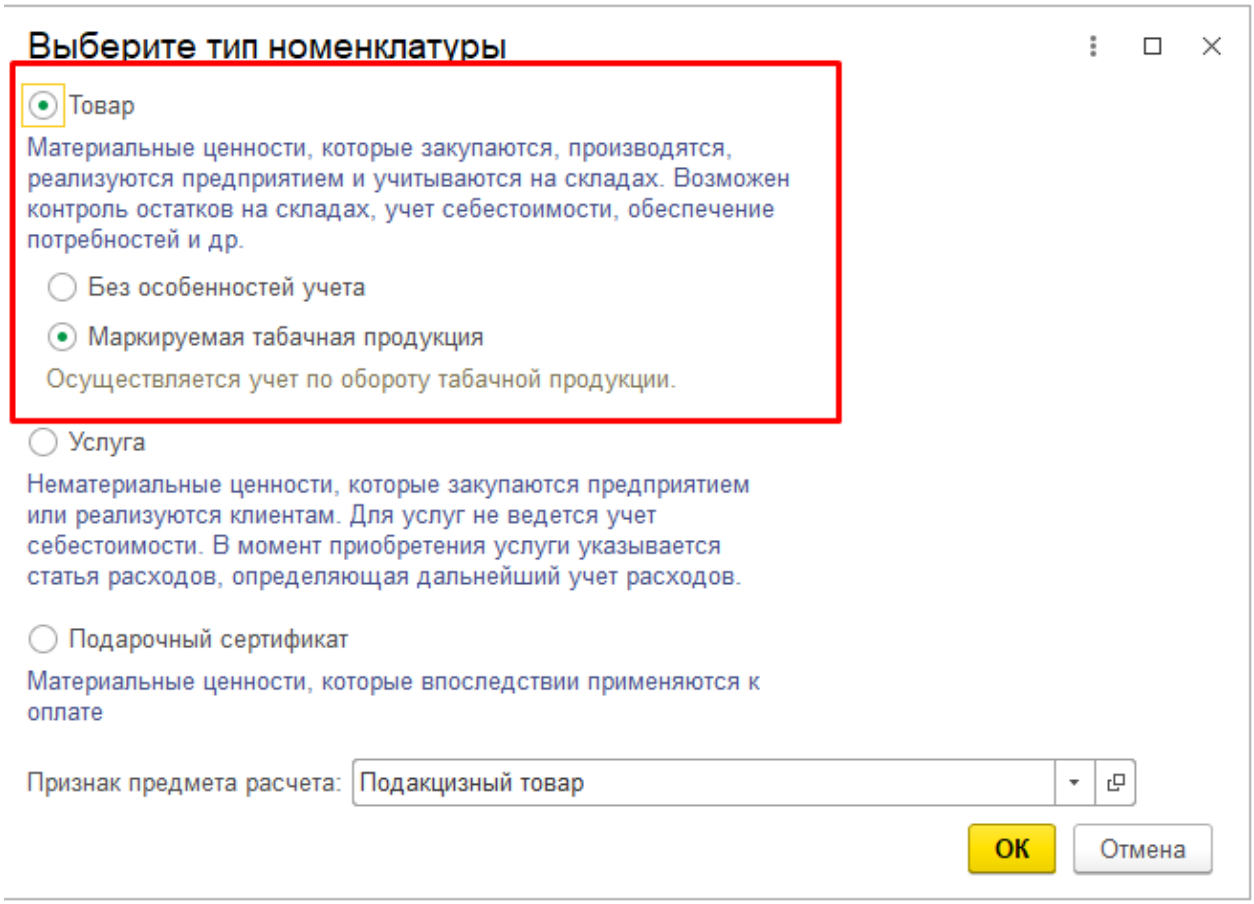

В случае если был скорректирован существующий **Вид номенклатуры** будет выдано сообщение с предложением скорректировать текущий особенность учета у номенклатурных позиций с данным видом номенклатуры.

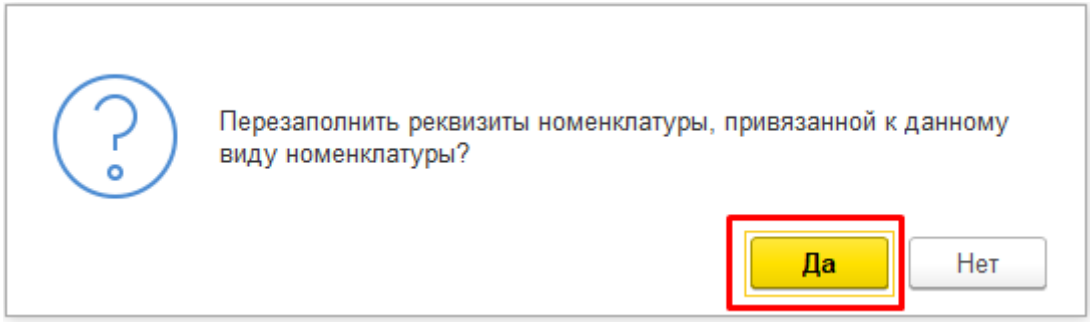

Выбытие маркированной продукции при пробитии чека ККМ

Реализация маркированной табачной продукции возможна как через **Рабочее место кассира (РМК)** так и при реализации из документа Чек ККМ. Для этого необходимо сканировать код маркировки указанный на пачке, как правило он располагается на нижней части пачки и представляет из себя DataMatrix код. Данный код внутри себя содержит информацию по штрих-коду номенклатуры – поэтому её подбор проходит автоматически,

либо если в системе не зарегистрирован штрих-код для номенклатуры будет выведено окно с возможностью его сопоставления позиции номенклатуры.

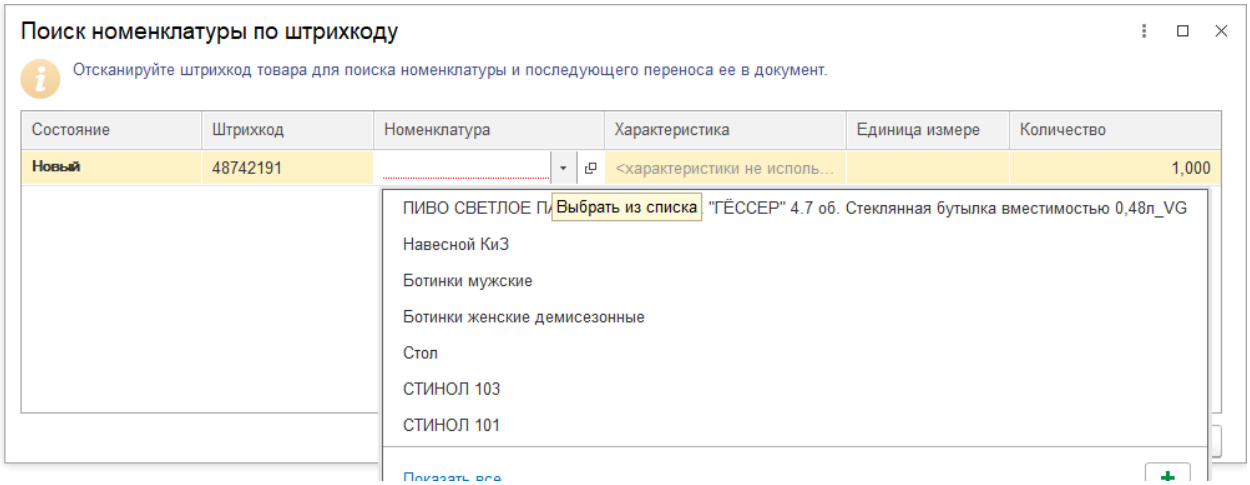

Так же стоит учитывать то что не все пачки сигарет имеют на себе информацию по коду маркировки, данные пачки стоит подбирать по штрих-коду, указанному на них.

После подбора позиций номенклатуры в чек можно выполнить его пробитие на Фискальном регистраторе, стоит обратить внимание на то что бы Фискальный регистратор имел обновлённые драйвера поддерживающие ревизию интерфейса 2006, по вопросам поддержки функционала необходимо обратиться в обслуживающие центры. Так же работу с кодами маркировки поддерживает сервис сервис WebKassa.

После пробитя будет сформирован чек содержащий информацию покодма маркировки в случае если они были указаны.

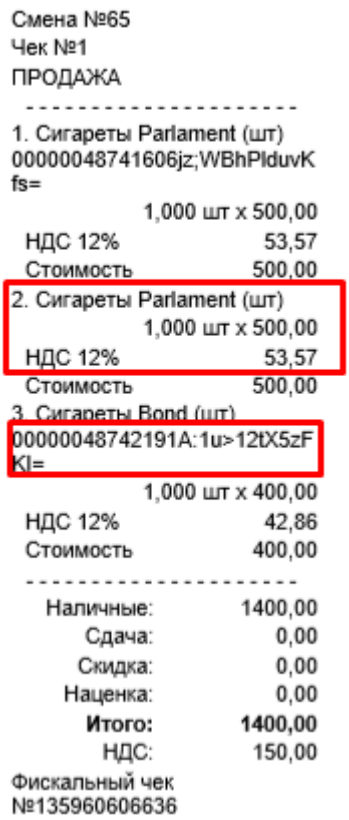
Смена №65
Чек №1
ПРОДАЖА
- - - - - - - - - - - - - - - - - - - -
1. Сигареты Parlament (шт)
00000048741606jz;WBhPlduvK
fs=
1,000 шт x 500,00
НДС 12% 53,57
Стоимость 500,00
2. Сигареты Parlament (шт)
1,000 шт x 500,00
НДС 12% 53,57
Стоимость 500,00
3. Сигареты Bond (шт)
00000048742191A:1u>12tX5zF
Kl=
1,000 шт x 400,00
НДС 12% 42,86
Стоимость 400,00
- - - - - - - - - - - - - - - - - - - -
Наличные: 1400,00
Сдача: 0,00
Скидка: 0,00
Наценка: 0,00
Итого: 1400,00
НДС: 150,00
Фискальный чек
№135960606636

Вывод кодов маркировки в чек зависит от используемой модели оборудования, в некоторых случаях он может быть корректно передан на ОФД но не выводится в печатный Чек.